

BINOPTIC elektronische wastafelkraan

Ref. 379ENCL

Op netspanning







BESCHRIJVING

BINOPTIC elektronische wastafelkraan - Ref. 379ENCL


Elektronische wastafelkraan voor inbouw:
 Individuele elektrische sturing IP65.
 Stroomtoevoer op netspanning met transfo 230/12 V.
 Debiet ingesteld op 3 l/min bij 3 bar, aanpasbaar tussen 1,4 en 6 l/min.
 Kalkwerende straalbreker.
 Configureerbare periodieke spoeling (ingesteld op ~60 seconden elke 24 h na laatste gebruik).
 Aanwezigheidsdetectie met actieve infrarood technologie, geoptimaliseerd aan het uiteinde van de uitloop.
 Filter en elektroventiel M3/8".
 Lichaam in verchromd messing.
 Verchromde uitloop voor inbouw installatie.
 Antiblokkeerveiligheid in stromende toestand.
 Uitloop met gladde binnenkant en beperkte hoeveelheid water (beperkt bacteriegroei).
 Geschikt voor personen met beperkte mobiliteit.
 30 jaar garantie.

VOORDELEN

-  90 % waterbesparing
-  Hygiëne: geen enkel manueel contact
-  Diagnose per LED
-  Individuele elektrische sturing IP65

TECHNISCHE EIGENSCHAPPEN

BINOPTIC elektronische wastafelkraan - Ref. 379ENCL

Stroomtoevoer	Netspanning 230/12 V
Aansluiting	M3/8"
Technologie	Elektronisch
Lengte van de uitloop	252 mm
Debiet	3 l/min
Standaarden	ACS 
Waarborg	