

T-vormige Be-Line® greep met verticale stang

Ref. 511944BK

Mat zwart geëpoxeerd aluminium

BESCHRIJVING

T-vormige Be-Line® greep met verticale stang - Ref. 511944BK

T-vormige Be-Line® greep Ø 35 met verstelbare verticale douchestang
Kan gebruikt worden als steun en greep om recht te blijven staan.
Beveiligt en vergemakkelijkt de verplaatsing in de douche voor personen met beperkte mobiliteit.

Doet dienst als T-vormige douchegreep in combinatie met een glijstuk voor handdouche en/of zeepschaal.

Plaatsing van de verticale stang is regelbaar bij de installatie: het is mogelijk de verticale stang naar links of rechts te verschuiven in functie van de toepassing (plaatsing van de kraan, diepte van het douchezitje...).

Aluminium buis, dikte: 3 mm. Muurbevestiging in massief aluminium.

Rond profiel Ø 35 met een platte antiroterende en ergonomische voorzijde voor een optimale grip.

Afwerking in mat zwart geëpoxeerd aluminium waardoor een visueel contrast met lichtgekleurde muren mogelijk is.

Homogeen oppervlak voor vereenvoudigd onderhoud en hygiëne.

Greep op 38 mm afstand van de muur: minimale plaatsinname en verhindert het uitschuiven van de voorarm tussen de muur en de greep om het risico op breuken bij een val te voorkomen.

Verborgene bevestigingen.

Geleverd met Ø 8 x 70 mm rvs schroeven voor beton.




Afmetingen: 1130 x 500 mm.

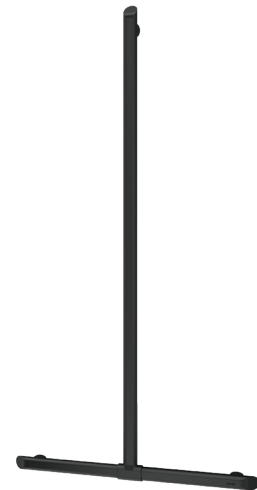
Getest op meer dan 200 kg. Maximale aanbevolen belasting: 135 kg.

30 jaar garantie op greep. CE markering.

TECHNISCHE EIGENSCHAPPEN

T-vormige Be-Line® greep met verticale stang - Ref. 511944BK

Hoogte	1130 mm
Lengte	500 mm
Diameter	Ø 35
Afstand tot de muur	38 mm
Dikte	3 mm
Afwerking	Mat zwart geëpoxeerd aluminium
Standaarden	
Waarborg	
Herstelgarantie	



VOORDELEN



Vernieuwend ontwerp voor iedereen



Plaatsing van de verticale stang is regelbaar



Comfort: ergonomisch platte antiroterende zijde



Getest op meer dan 200 kg

