

Mechanische douchemengkraan met drukcompensatie en aansluitbocht



Ref. 2551EP

EP mechanische douchemengkraan in waterdichte inbouw, kit 2/2

BESCHRIJVING

Mechanische douchemengkraan met drukcompensatie en aansluitbocht
- Ref. 2551EP

Mechanische douchemengkraan voor inbouw met drukcompensatie, kit 2/2. Eéngreepsmengkraan met keramisch binnenwerk Ø 40 met drukcompensatie. Met vooraf ingestelde temperatuurbegrenzing.

Totale antiverbrandingsveiligheid: beperkt debiet WW bij onderbreking KW (en omgekeerd).

Constance temperatuur, ongeacht druk- en debietschommelingen in het net.

Een thermische spoeling is eenvoudig uit te voeren zonder demonteren van de greep en zonder afsluiten van de koud watertoevoer.

Debiet ingesteld op 9 l/min (enkel mengkraan), 6 l/min bij 3 bar met handdouche.

Bediening met volle greep.

Filters en terugslagkleppen in de toevoeren.

Te vervolledigen met handdouche.

Afdekplaat in glanzend gepolijst rvs 166 x 166 mm met aansluitbocht.

Mechanische mengkraan met SECURITHERM drukcompensatie uitermate geschikt voor zorginstellingen, ziekenhuizen en klinieken.

Douchemengkraan geschikt voor mensen met beperkte mobiliteit.

Mengkraan met 30 jaar garantie.

Te bestellen met de waterdichte inbouwdoos referentie 254CBOX.

VOORDELEN



Beperkt debiet WW bij onderbreking KW



EP: beperkt temperatuurschommelingen





Thermische spoeling zonder demonteren van de greep

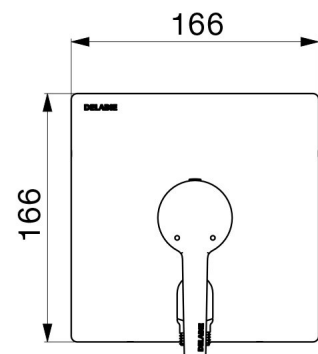


100% waterdicht: aansluitbocht op de plaat

TECHNISCHE EIGENSCHAPPEN

Mechanische douchemengkraan met drukcompensatie en aansluitbocht
- Ref. 2551EP

| | |
|-----------------------|---|
| Stroomtoevoer | 1/2" |
| Technologie | SECURITHERM EP mengkraan |
| Hoogte | 166 mm |
| Breedte | 166 mm |
| Debiet | Debiet ingesteld op 9 l/min (enkel mengkraan), 6 l/min bij 3 bar met handdouche. |
| Temperatuurbegrenzing | Ja |
| Afwerking | Verchroomd messing |
| Standaarden | ACS    |
| Waarborg |  |



Herstelgarantie

