

# TEMPOMATIC bedieningsplaat voor WC

Ref. 464000

Elektronische kraan met dubbele bediening op netspanning, inbouw





## BESCHRIJVING

### TEMPOMATIC bedieningsplaat voor WC - Ref. 464000



TEMPOMATIC dubbele bediening elektronische inbouwkraan voor directe spoeling, set 2/2:  
 Spoelsysteem zonder reservoir: dankzij directe aansluiting op het waternet. Stroomtoevoer op netspanning 230/6 V (snoer en transformator meegeleverd).  
 Plaat in mat rvs 186 x 186 mm en drukknop in verchromd metaal met geïntegreerde elektronica.  
 Mechanische bevestiging van de bedieningsplaat.  
 TEMPOMATIC kraan F3/4" bestand tegen grijs water, regenwater en zeewater. Schokbestendige aanwezigheidsdetectie met infrarood technologie. Activatie na 10 seconden aanwezigheid.  
 Twee soorten activatie:  
 - Contactloze activatie door de hand voor de sensor te plaatsen,  
 - Automatische spoeling na vertrek van de gebruiker. Wanneer de gebruiker vertrekt zonder de spoeling te activeren, zal er een automatische spoeling plaatsvinden.  
 "Intelligente" automatische spoeling: het spoelvolume past zich aan in functie van het gebruik - 3 l korte aanwezigheid, 6 l lange aanwezigheid - (aanpasbaar naar 2 l/4 l of 5 l/9 l).  
 3 programma's (spoelvolume regelbaar afhankelijk van het type closetpot) . Hygiënische periodieke spoeling elke 24 h (aanpasbaar naar 12 h of OFF) na het laatste gebruik.  
 Basisdebiet: 1 l/sec bij 1 dynamische bar.  
 Geschikt voor toiletten zonder spoelrand, zonder debietregeling.  
 Geschikt voor personen met beperkte mobiliteit.  
 30 jaar garantie.  
 Te bestellen met de voorwandsystemen referenties 564000BE of 564005BE, of met de inbouwdoos referentie 464SBOX.

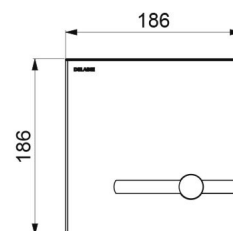
## VOORDELEN

-  Totale hygiëne: geen enkel manueel contact
-  Directe spoeling: geen stilstaand water
-  Gevraagde of automatische spoeling
-  Stroomtoevoer op netspanning 230/6 V

## TECHNISCHE EIGENSCHAPPEN

### TEMPOMATIC bedieningsplaat voor WC - Ref. 464000

Stroomtoevoer	Netspanning 230/6 V
Aansluiting	F3/4"
Technologie	Elektronisch en zelfsluitend
Lengte	186 mm
Breedte	186 mm
Afwerking	Mat rvs
Standaarden	 



---

Waarborg



---

Herstelgarantie

