

# BINOPTIC elektronische wastafelkraan

Ref. 370100

Netspanning, set 2/2







## BESCHRIJVING

**BINOPTIC elektronische wastafelkraan - Ref. 370100**

BINOPTIC 2 elektronische wastafelkraan voor inbouw, set 2/2 :  
 Stroomtoevoer op netspanning 230/6 V (snoer en transformator meegeleverd).  
 Plaat in mat gepolijst rvs 145 x 145 mm met geïntegreerde elektronica.  
 Debiet ingesteld op 3 l/min bij 3 bar.  
 Kalkwerende straalbreker.  
 Periodieke spoeling elke 24 h (aanpasbaar naar 12 h of OFF) na het laatste gebruik.  
 Aanwezigheidsdetectie met actieve infrarood technologie, geoptimaliseerd aan het uiteinde van de uitloop.  
 Uitloop met gladde binnenkant en beperkte waterinhoud (beperkt bacterievorming).  
 Geschikt voor personen met beperkte mobiliteit.  
 30 jaar garantie.  
 Te bestellen met de waterdichte inbouwdoos referentie 370SBOX.

## VOORDELEN

-  90 % waterbesparing
-  Hygiëne: geen enkel manueel contact
-  Aanpasbare en moduleerbare waterdichte inbouwdoos
-  Verborgene bevestigingen

## TECHNISCHE EIGENSCHAPPEN

**BINOPTIC elektronische wastafelkraan - Ref. 370100**

Aansluiting	F1/2"
Technologie	Elektronisch
Lengte	145 mm
Breedte	145 mm
Lengte van de uitloop	190 mm
Afwerking	Mat rvs
Standaarden	<b>ACS</b>
Waarborg	