

SPORTING 2 douchepaneel

Ref. 714800

Elektronisch op netspanning, comfortabele regenstraal







BESCHRIJVING

SPORTING 2 douchepaneel - Ref. 714800



Elektronisch douchepaneel:
 Paneel in geanodiseerd aluminium en mat gepolijst chroom.
 Draaibare koppeling voor boven- of achteraansluiting.
 Extra platte structuur met verborgen bevestigingen.
 Stroomtoevoer via netspanning 230/6 V.
 Met infrarood aanwezigheidsdetectie, treedt in werking door detectie van de hand op 4 cm.
 Gevraagde of automatische sluiting na ~60 seconden.
 Periodieke spoeling (~60 seconden elke 24 h na laatste gebruik).
 Debiet 6 l/min bij 3 bar, comfortabele regenstraal.
 Vaste vandaalbestendige douchekop met automatische debietregeling.
 Draaibare straal.
 Filter toegankelijk.
 Geïntegreerde stopkraan.
 Aansluiting M1/2" voor voeding met gemengd water.
 Geschikt voor personen met beperkte mobiliteit.
 30 jaar garantie.

VOORDELEN

-  Totale hygiëne: geen enkel manueel contact
-  Antibacteriële periodieke spoeling
-  80 % waterbesparing
-  Stopkraan en filter zijn toegankelijk

TECHNISCHE EIGENSCHAPPEN

SPORTING 2 douchepaneel - Ref. 714800

Stroomtoevoer	Netspanning 230/6 V
Aansluiting	M1/2"
Technologie	Elektronisch
Hoogte	1.015 mm
Diepte	21 mm
Breedte	70 mm
Debiet	6 l/min
Afwerking	Aluminium
Standaarden	ACS  
Waarborg	