

L-vormige Be-Line® greep, antraciet, H. 1130 mm

Ref. 511971C

Antraciet grijs geëpoxeerd aluminium

BESCHRIJVING

L-vormige Be-Line® greep, antraciet, H. 1130 mm - Ref. 511971C

L-vormige Be-Line® greep voor douche of bad, geschikt voor personen met beperkte mobiliteit.

Vergemakelijkt op een veilige manier het vasthouden en verplaatsen in de douche of bad.

Doet dienst als L-vormige douchegreep in combinatie met een glijstuk voor handdouche en/of zeepschaal.

De verticale stang kan zowel links als rechts geplaatst worden.

Aluminium buis, dikte: 3 mm. Muurbevestiging in massief aluminium.

Rond profiel Ø 35 met een platte antiroterende en ergonomische voorzijde voor een optimale grip.

Afwerking in antraciet grijs geëpoxeerd aluminium waardoor een visueel contrast met lichtgekleurde muren mogelijk is.

Homogeen oppervlak voor vereenvoudigd onderhoud en hygiëne.

Greep op 38 mm afstand van de muur: minimale plaatsinname en verhindert het uitschuiven van de voorarm tussen de muur en de greep om het risico op breuken bij een val te voorkomen.

Verborgene bevestigingen.

Geleverd met rvs schroeven Ø 8 x 70 mm voor bevestiging in beton.




Afmetingen: 1130 x 450 mm.


Getest op meer dan 200 kg. Maximale aanbevolen belasting: 135 kg.

30 jaar garantie op greep. CE markering.

TECHNISCHE EIGENSCHAPPEN

L-vormige Be-Line® greep, antraciet, H. 1130 mm - Ref. 511971C

| | |
|---------------------|---|
| Hoogte | 1130 mm |
| Lengte | 450 mm |
| Diameter | Ø 35 |
| Afstand tot de muur | 38 mm |
| Dikte | 3 mm |
| Afwerking | Antraciet grijs geëpoxeerd aluminium |
| Standaarden |  |
| Waarborg |  |
| Herstelgarantie |  |



VOORDELEN



Vernieuwend ontwerp voor iedereen



Comfort: ergonomisch platte antiroterende zijde



Getest op meer dan 200 kg



Afstand tot muur 38 mm: Minimale plaats inname

