

# TEMPOFLUX 1 toiletkraan met directe spoeling

Ref. 761900

Zelfsluitend



## BESCHRIJVING

TEMPOFLUX 1 toiletkraan met directe spoeling - Ref. 761900

Zelfsluitende kraan voor ingebouwde directe toiletspoeling:

Rozet Ø 195 mm in messing verchroomd.

Inbouwdoos met meerdere bevestigingsmogelijkheden.

Soepele bediening.

Zelfsluiting na ~7 seconden.

Ingebouwde luchtsnuiver.

Ingebouwde stopkraan en debiet/volume regeling.

Lichaam in massief messing en knop verchroomd.

Aansluiting in lijn M3/4".

Uitgang met dichting voor PVC buis Ø 25.

Toevoerdiameter: minimum binnen Ø 20 mm.

Basisdebiet: 1 l/sec bij 1 dynamische bar.

30 jaar garantie.

Aangezien dit model niet is uitgerust met een waterdichte inbouwkast, dient de installateur de waterdichtheid van de inbouwruimte te verzekeren en er ook voor te zorgen dat bij condensatie of een eventueel lek het water uit de inbouwruimte kan weglopen (zie handleiding).

## VOORDELEN



Directe spoeling: geen stilstaand water



Installatie ingebouwd in de muur






Krachtige spoeling steeds beschikbaar



De directe spoeling beperkt het risico op lekken

## TECHNISCHE EIGENSCHAPPEN

TEMPOFLUX 1 toiletkraan met directe spoeling - Ref. 761900

Aansluiting	3/4"
Standaarden	 
Waarborg	
Herstelgarantie	