

## Tabouret de douche Be-Line®

Réf. 511418BK

Assise noire

Prix public indicatif HT France 2024 : 336,00 €



### DESCRIPTION

Tabouret de douche Be-Line® - Réf. 511418BK




Tabouret de douche Be-Line®.  
 Tabouret pour handicapé, personne à mobilité réduite (PMR).  
 Modèle large avec poignées ergonomiques.  
 Adapté à un usage intensif en collectivité ou milieu hospitalier.  
 Assise pleine noire réalisée en polymère haute résistance.  
 Surface antidérapante.  
 Bonne résistance à la Bétadine®.  
 Structure en Inox 304 Ø 18 x 2 mm.  
 Dimensions : 360 x 540 x 480 mm.  
 Hauteur d'assise : 480 mm.  
 Testé à plus de 200 kg. Maximum utilisateur recommandé : 135 kg.  
 Pieds avec embouts plastiques de protection noirs.  
 Tabouret de douche garanti 30 ans.

### CARACTÉRISTIQUES TECHNIQUES

Tabouret de douche Be-Line® - Réf. 511418BK

Hauteur	480 mm
Profondeur	360 mm
Largeur	540 mm
Finition	Polymère et Inox 304
Garantie	

### AVANTAGES

-  Tabouret de douche design
-  Confort : assise large et ergonomique
-  Testé à plus de 200 kg

