

# Mitigeur de douche à équilibrage de pression SECURITHERM EP

Réf. 2739EP

Mitigeur mural monocommande Securitouch, manette ajourée

Prix public indicatif HT France 2025 : 360,00 €






## DESCRIPTION

Mitigeur de douche à équilibrage de pression SECURITHERM EP - Réf. 2739EP







Mitigeur de douche mécanique mural monocommande.  
Mitigeur mural monocommande avec isolation thermique antibrûlure Securitouch.  
Cartouche céramique Ø 40 à équilibrage de pression avec butée de température maximale prééglée.  
Sécurité antibrûlure : débit d'EC restreint en cas de coupure d'EF (et inversement).  
Température constante quelles que soient les variations de pression et de débit dans le réseau.  
Corps à intérieur lisse et à faible contenance d'eau.  
Débit régulé à 9 l/min.  
Corps en laiton chromé et commande par manette ajourée.  
Sortie de douche M1/2" avec clapet antiretour intégré.  
Mitigeur avec raccords muraux excentrés STOP/CHECK M1/2" M3/4".  
Filtres et clapets antiretour.  
Mitigeur mécanique à équilibrage de pression SECURITHERM particulièrement adapté pour les établissements de santé, EHPAD, hôpitaux et cliniques.  
Mitigeur de douche adapté aux personnes à mobilité réduite (PMR).  
Mitigeur garanti 30 ans.

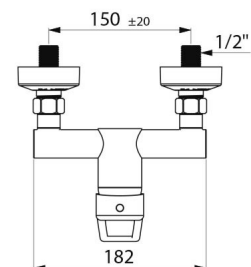
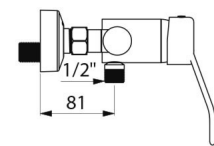
## AVANTAGES

-  Débit restreint de l'EC en cas de coupure d'EF
-  EP : limite les variations de température
-  Hygiène : intérieur lisse limitant les bactéries
-  Hygiène maximale : faible contenance d'eau

## CARACTÉRISTIQUES TECHNIQUES

Mitigeur de douche à équilibrage de pression SECURITHERM EP - Réf. 2739EP

Raccordement	M1/2"
Technologie	Mitigeur mécanique SECURITHERM EP
Hauteur	140 mm
Profondeur	188 mm
Largeur	182 mm
Débit	9 l/min
Butée de température	OUI
Finition	Laiton chromé
Normes	    
Garantie	



---

Réparabilité

