

Porte-balai mural avec brosse WC Be-Line®

Réf. 4048MW

Modèle à fixer avec blocage antivol

Prix public indicatif HT France 2025 : 79,00 €



DESCRIPTION

Porte-balai mural avec brosse WC Be-Line® - Réf. 4048MW

Porte-balai mural avec brosse WC Be-Line®.
Modèle fort de porte-balai mural avec brosse toilette : fixation avec blocage antivol.

Inox 304 bactériostatique époxy blanc mat.

Nettoyage facile : cuvette plastique amovible par le haut.

Cuvette plastique avec réservoir : évite à la brosse du balai de stagner dans l'eau résiduelle et limite le risque d'éclaboussures lors des prochaines utilisations.

Épaisseur Inox : corps 1 mm.

Dimensions : Ø 90 x 330 mm.

Garantie 30 ans.

AVANTAGES



Nettoyage aisé : cuvette amovible avec réservoir



Antivandalisme : blocage antivol






Adapté à un usage intensif dans les collectivités



Inox 304 : limite le développement bactérien

CARACTÉRISTIQUES TECHNIQUES

Porte-balai mural avec brosse WC Be-Line® - Réf. 4048MW

| | |
|--------------|---|
| Hauteur | 330 mm |
| Largeur | Ø 90 mm |
| Épaisseur | 1 mm |
| Finition | Inox 304 époxy blanc mat |
| Normes |  |
| Garantie |  |
| Réparabilité |  |