

Colonne de douche mécanique

Réf. 791300

Mécanique, aluminium

Prix public indicatif HT France 2024 : 871,00 €

DESCRIPTION

Colonne de douche mécanique - Réf. 791300

Colonne de douche mécanique avec mitigeur monocommande et pommeau fixe:

Colonne en aluminium anodisé pour installation murale en applique.

Alimentation haute par robinets d'arrêt droits M1/2".

Mitigeur mécanique non-temporisé.

Débit 6 l/min à 3 bar.

Pommeau de douche ROUND chromé, inviolable et antitartre avec régulation automatique de débit.

Fixations cachées.




Filtres.

Colonne de douche adaptée aux PMR.

Garantie 30 ans.

CARACTÉRISTIQUES TECHNIQUES

Colonne de douche mécanique - Réf. 791300

| | |
|--------------|---|
| Raccordement | M1/2" |
| Technologie | Non-temporisée |
| Hauteur | 1050 mm |
| Profondeur | 65 mm |
| Largeur | 210 mm |
| Débit | 6 l/min |
| Finition | Aluminium |
| Normes | ACS   |
| Garantie |  |



AVANTAGES



Économie d'eau de 70 %



Gaine en aluminium, robinetteries en laiton



Choix de la température sur le mitigeur

