

# Colonne de douche avec mitigeur mécanique

Réf. 2539SKIT

Mitigeur mécanique avec manette longue

Prix public indicatif HT France 2024 : 379,00 €



## DESCRIPTION

Colonne de douche avec mitigeur mécanique - Réf. 2539SKIT

Colonne de douche avec mitigeur mécanique.  
 Kit de douche avec mitigeur de douche à cartouche céramique classique Ø 40.  
 Mitigeur avec butée de température maximale préréglée.  
 Débit limité à 9 l/min à 3 bar.  
 Corps en laiton chromé et commande par manette longue ajourée.  
 Sortie de douche M1/2" avec clapet antiretour intégré.  
 Mitigeur avec raccords muraux excentrés standards.

- Pommeau de douche coulissant (réf. 813) sur rampe chromée (réf. 821) avec porte-savon et flexible (réf. 834T1).
- Collier antichute de douchette (réf. 830).

Mitigeur particulièrement adapté pour les établissements de santé, EHPAD, hôpitaux et cliniques.  
 Mitigeur mécanique monocommande conforme aux exigences de la norme NF Médical.  
 Mitigeur adapté aux personnes à mobilité réduite (PMR).  
 Colonne de douche garantie 30 ans.

## AVANTAGES



Butée de température maximale préréglée






Ergonomie : manette ajourée pour préhension aisée



Économie d'eau : débit régulé à 9 l/min

## CARACTÉRISTIQUES TECHNIQUES

Colonne de douche avec mitigeur mécanique - Réf. 2539SKIT

|              |   |
|--------------|---|
| Raccordement | M1/2"   |
| Profondeur   | 162 mm  |
| Largeur      | 175 mm  |
| Débit        | 9 l/min   |
| Finition     | Laiton chromé   |
| Normes       | ACS  |
| Garantie     |      |
| Réparabilité |      |

