

# Ensemble de douche avec mitigeur mécanique

Réf. 2739SHYG

Kit de douche avec mitigeur mural monocommande

Prix public indicatif HT France 2024 : 357,00 €



## DESCRIPTION

Ensemble de douche avec mitigeur mécanique - Réf. 2739SHYG

Ensemble de douche avec mitigeur mécanique mural monocommande. Kit de douche avec dispositif autovidable :

- Mitigeur mural monocommande avec isolation thermique antibrûlure Securitouch.

Cartouche céramique Ø 40 classique avec butée de température maximale pré-réglée.

Corps à intérieur lisse et à faible contenance d'eau.

Débit réglé à 9 l/min.

Corps en laiton chromé et commande par manette ajourée.

Sortie de douche M1/2" avec clapet antiretour intégré.

Mitigeur avec raccords muraux excentrés standards M1/2" M3/4".




- Pommeau de douche (réf. 813) avec flexible (réf. 836T3) et support de douchette mural inclinable chromé (réf. 845).
  - Raccord antistagnation FM1/2" à poser entre la sortie basse et le flexible de douche, pour vidange automatique du flexible et de la douchette (réf. 880).
- Mitigeur particulièrement adapté pour les établissements de santé, EHPAD, hôpitaux et cliniques.

Mitigeur adapté aux personnes à mobilité réduite (PMR).

Mitigeur de douche garanti 30 ans.

## CARACTÉRISTIQUES TECHNIQUES

Ensemble de douche avec mitigeur mécanique - Réf. 2739SHYG

Raccordement	M1/2"
Technologie	Mitigeur de douche Securitouch
Profondeur	157 mm
Largeur	182 mm
Débit	9 l/min
Butée de température	OUI
Finition	Laiton chromé
Normes	ACS 
Garantie	
Réparabilité	

## AVANTAGES



Hygiène : intérieur lisse limitant les bactéries



Securitouch : isolation thermique antibrûlure



Hygiène maximale : faible contenance d'eau



Ergonomie : manette ajourée pour préhension aisée

