

## Barre de maintien droite Be-Line® noir mat, 900 mm Ø 35

Réf. 511909BK

Aluminium époxy noir mat



### DESCRIPTION

**Barre de maintien droite Be-Line® noir mat, 900 mm Ø 35 - Réf. 511909BK**

Barre d'appui droite Be-Line® Ø 35, pour personne à mobilité réduite (PMR). Utilisation comme barre d'appui, de maintien ou de relèvement pour WC, douche ou baignoire.

Tube aluminium, épaisseur : 3 mm. Pieds en aluminium massif. Profil rond Ø 35 avec plat ergonomique antirotation pour une préhension optimale.

Finition aluminium époxy noir mat permettant un bon contraste visuel avec le mur.

Surface homogène facilitant l'entretien et l'hygiène.

Écartement entre la barre et le mur de 38 mm : encombrement minimum interdisant le passage de l'avant-bras afin d'éviter les risques de fractures lors d'une chute.

Fixations invisibles.

Livree avec vis Inox Ø 8 x 70 mm pour mur béton.




Entraxe 900 mm.

Testée à plus de 200 kg. Maximum utilisateur recommandé : 135 kg.

Barre garantie 30 ans. Marquage CE.

### CARACTÉRISTIQUES TECHNIQUES

**Barre de maintien droite Be-Line® noir mat, 900 mm Ø 35 - Réf. 511909BK**

Longueur	900 mm
Diamètre	Ø 35
Ecartement au mur	38 mm
Épaisseur	3 mm
Finition	Aluminium époxy noir mat
Normes	
Garantie	
Réparabilité	

### AVANTAGES



Design innovant adapté à tous



Confort : plat ergonomique antirotation



Testée à plus de 200 kg



Ecartement au mur de 38 mm : encombrement minimum

