

# Bâti-support en applique TEMPOFIX 3 pour WC

Réf. 564000BE

Pour TEMPOMATIC bicommande secteur - Évacuation Ø90



## DESCRIPTION

### Bâti-support en applique TEMPOFIX 3 pour WC - Réf. 564000BE

Bâti-support en applique l.350 pour WC suspendu, kit 1/2 :

Bâti en acier époxy noir :

- Fixation sur mur porteur.
- Châssis réglable en hauteur de 0 à 200 mm (avec repère à 1 m).
- Compatible avec les parements de 10 à 120 mm.
- Tube de chasse Ø 32 avec nez de jonction Ø 55.
- Pipe d'évacuation ABS avec manchon de raccordement PEHD Ø 90 à joint d'étanchéité, avec 2 positions de réglage.

Boîtier d'encastrement étanche : pour système de chasse d'eau sans réservoir par connexion directe à la canalisation.

- Compatible avec robinetterie électronique bicommande pour WC.
- Compatible alimentation sur secteur 230/6 V.
- Protection antisiphonique à l'intérieur du boîtier.
- Robinet d'arrêt et de réglage de débit intégré.

Livré prémonté.




Conforme aux exigences de la norme NF D12-208.

Garantie 30 ans.

A commander avec les plaques de commande de références 464000 ou 465000.

## CARACTÉRISTIQUES TECHNIQUES

### Bâti-support en applique TEMPOFIX 3 pour WC - Réf. 564000BE

Raccordement	3/4"
Technologie	Électronique et temporisée
Hauteur	1000 à 1320 mm
Profondeur	157 - 177 mm
Largeur	350 mm
Diamètre	Evacuation Ø 90
Finition	Acier époxy noir
Normes	 
Garantie	

## AVANTAGES



Pose rapide et facile : livré prémonté



Encombrement limité



Adaptable à l'épaisseur de cloison



Compatibilité alimentation secteur

