

Porte-balai mural avec brosse WC Be-Line®

Réf. 4048C

Modèle à fixer avec blocage antivol

DESCRIPTION

Porte-balai mural avec brosse WC Be-Line® - Réf. 4048C




Porte-balai mural avec brosse WC Be-Line®.
Modèle fort de porte-balai mural avec brosse toilette : fixation avec blocage antivol.

Inox 304 bactériostatique époxy anthracite métallisé.
Nettoyage facile : cuvette plastique amovible par le haut.
Cuvette plastique avec réservoir : évite à la brosse du balai de stagner dans l'eau résiduelle et limite le risque d'éclaboussures lors des prochaines utilisations.

Épaisseur Inox : corps 1 mm.
Dimensions : Ø 90 x 330 mm.
Garantie 30 ans.





CARACTÉRISTIQUES TECHNIQUES

Porte-balai mural avec brosse WC Be-Line® - Réf. 4048C

| | |
|--------------|---|
| Hauteur | 330 mm |
| Largeur | Ø 90 mm |
| Épaisseur | 1 mm |
| Finition | Inox 304 époxy anthracite métallisé |
| Normes |  |
| Garantie |  |
| Réparabilité |  |



AVANTAGES

-  Nettoyage aisé : cuvette amovible avec réservoir
-  Antivandalisme : blocage antivol
-  Adapté à un usage intensif dans les collectivités
-  Inox 304 : limite le développement bactérien

