

Colonne de douche aluminium avec mitigeur séquentiel SECURITHERM

Réf. H9635BEL

Thermostatique séquentiel




DESCRIPTION

Colonne de douche aluminium avec mitigeur séquentiel SECURITHERM - Réf. H9635BEL

Panneau de douche SECURITHERM aluminium anodisé pour installation murale en applique.
 Mitigeur thermostatique séquentiel SECURITHERM (non-temporisé).
 Température réglable de l'eau froide jusqu'à 39°C.
 Butée de température verrouillée à 39°C, réglable.
 Sécurité antibrûlure : fermeture automatique en cas de coupure d'eau froide ou d'eau chaude.
 Possibilité de réaliser un choc thermique.
 Débit 9 l/min à 3 bar.
 Douchette coulissante sur rampe chromée avec flexible déclipable par raccord rapide STOP.
 Levier Hygiène L.100.
 Alimentation cachée par flexibles M1/2".
 Fixations cachées.
 Filtres et clapets antiretour.
 Adapté aux PMR.
 Garantie 30 ans.





CARACTÉRISTIQUES TECHNIQUES

Colonne de douche aluminium avec mitigeur séquentiel SECURITHERM - Réf. H9635BEL

Alimentation	Cachée par flexibles M1/2"
Raccordement	M1/2"
Technologie	SECURITHERM thermostatique séquentiel
Hauteur	1045 mm
Largeur	210 mm
Débit	9 l/min
Butée de température	39°C
Finition	Aluminium
Normes	
Garantie	
Réparabilité	



AVANTAGES

-  SECURITHERM : sécurité antibrûlure optimale
-  Butée de température maximale pré-réglée
-  Thermostatique : stabilité de température totale
-  Ouverture/fermeture séquentielles sur l'eau froide

