

# Robinetterie mécanique avec douchette extractible

Réf. 2599BEL

Mitigeur évier avec douchette extractible




## DESCRIPTION

**Robinetterie mécanique avec douchette extractible - Réf. 2599BEL**

Mitigeur évier avec douchette et colonne à douchette extractible.  
 Colonne orientable H.195 L.215. avec douchette extractible 2 jets à basculeur (brise-jet/jet pluie).  
 Cartouche céramique Ø 35 avec butée de température maximale pré réglée.  
 Isolation thermique antibrûlure Securitouch.  
 Corps du mitigeur monotrou et colonne à intérieur lisse.  
 Débit limité à 7 l/min à 3 bar.  
 Commande par manette ajourée.  
 Flexible douchette BIOSAFE antiprolifération bactérienne : polyuréthane transparent pour assurer un bon remplacement en cas de présence de biofilm, intérieur et extérieur lisse.  
 Flexible petit diamètre (intérieur Ø 6) : faible contenance d'eau.  
 Contrepoids spécifique.  
 Corps en laiton chromé.  
 Flexibles PEX F3/8" avec filtres et clapet antiretour sur l'alimentation en eau froide.  
 Fixation renforcée par 2 tiges Inox.  
 Mitigeur évier avec douchette particulièrement adapté pour les établissements de santé, EHPAD, hôpitaux et cliniques.  
 Mitigeur monotrou adapté aux PMR.  
 Mitigeur monocommande garanti 30 ans.





## CARACTÉRISTIQUES TECHNIQUES

**Robinetterie mécanique avec douchette extractible - Réf. 2599BEL**

Raccordement	F3/8"
Hauteur de goutte	195 mm
Longueur de bec	215 mm
Débit	7 l/min à 3 bar
Butée de temperature	OUI
Finition	Laiton chromé
Normes	
Garantie	
Réparabilité	



## AVANTAGES

-  Hygiène : flexible transparent à intérieur lisse
-  Ergonomie : manette ajourée pour préhension aisée
-  2 jets à basculeur brise-jet/pluie
-  Corps en laiton chromé et fixation renforcée

