

# Barre de maintien coudée 135° Be-Line® blanc, 220 x 220 mm

Réf. 511983W

Alu blanc mat, 3 points de fixation



## DESCRIPTION

Barre de maintien coudée 135° Be-Line® blanc, 220 x 220 mm - Réf. 511983W

Barre de maintien coudée à 135° Be-Line® Ø 35, pour personne à mobilité réduite (PMR).

Utilisation comme barre d'appui (partie horizontale) ou de relèvement (partie à 135°) pour WC, douche ou baignoire.

Utilisation de la barre d'appui coudée indifféremment à gauche comme à droite.

Tube aluminium, épaisseur : 3 mm. Pieds en aluminium massif.

Profil rond Ø 35 avec plat ergonomique antirotation pour une préhension optimale.

Finition aluminium époxy blanc mat permettant un bon contraste visuel avec les murs sombres.

Surface homogène facilitant l'entretien et l'hygiène.

Écartement entre la barre et le mur de 38 mm : encombrement minimum interdisant le passage de l'avant-bras afin d'éviter les risques de fractures lors d'une chute.

3 points de fixations permettant le blocage du poignet et une pose facilitée.

Fixations invisibles.

Livrée avec vis Inox Ø 8 x 70 mm pour mur béton.

Dimensions : 220 x 220 mm.

Testée à plus de 200 kg. Maximum utilisateur recommandé : 135 kg.

Barre d'appui WC garantie 30 ans. Marquage CE.

## AVANTAGES



Design innovant adapté à tous



Confort : plat ergonomique antirotation






Testée à plus de 200 kg



Écartement au mur de 38 mm : encombrement minimum

## CARACTÉRISTIQUES TECHNIQUES

Barre de maintien coudée 135° Be-Line® blanc, 220 x 220 mm - Réf. 511983W

Hauteur	220 mm
Longueur	220 mm
Diamètre	Ø 35
Écartement au mur	38 mm
Épaisseur	3 mm
Finition	Aluminium époxy blanc mat
Normes	 
Garantie	
Réparabilité	