

WC PMR suspendu 700 S

Réf. 110710

Inox 304 poli satiné - Pour personnes à mobilité réduite



DESCRIPTION




WC PMR suspendu 700 S - Réf. 110710

WC suspendu, 360 x 350 x 700 mm.
 Cuvette rallongée longueur 700 mm pour un meilleur confort des personnes à mobilité réduite.
 Compatible avec tous les bâti-supports standards du marché.
 Design pur et élégant.
 Inox 304 bactériostatique.
 Finition poli satiné.
 Épaisseur Inox : 1,5 mm.
 Cuvette emboutie, sans soudures, pour un entretien facile et une meilleure hygiène.
 Intérieur de la cuvette poli et bords arrondis pour un nettoyage aisé.
 Rebord à effet d'eau intégré.
 Arrivée d'eau horizontale Ø 55 mm.
 Évacuation d'eau horizontale Ø 100 mm.
 Économie d'eau : fonctionne avec 4 L d'eau et plus.
 Dessous fermé.
 Perçages pour la fixation de l'abattant. Livré avec cache-trous en Inox pour utilisation sans abattant.
 Installation rapide et facile : montage par l'avant grâce à une platine de fixation en Inox.
 Livré avec platine de montage et 6 vis antivolt TORX.
 Marquage CE. Conforme à la norme EN 997 pour une chasse d'eau 4 L.
 Poids : 14,5 kg.
 Garantie 30 ans.

[Ancienne référence : 0112080001]

CARACTÉRISTIQUES TECHNIQUES

WC PMR suspendu 700 S - Réf. 110710

Hauteur	350 mm
Longueur	700 mm
Largeur	360 mm
Épaisseur	1,5 mm
Finition	Inox 304 poli satiné
Normes	 
Garantie	

AVANTAGES



Inox 304 bactériostatique



Intérieur de la cuvette poli



Design pur et élégant

