

# Siège de douche rabattable avec pied Grand Confort

Réf. 510430S

Siège mural rabattable







## DESCRIPTION

**Siège de douche rabattable avec pied Grand Confort - Réf. 510430S**



Siège de douche rabattable avec pied Grand Confort HR.  
 Siège mural rabattable à fixer.  
 Siège de douche pour handicapé, personne à mobilité réduite (PMR).  
 Modèle large.  
 Traitement antibactérien de l'assise : protection optimale contre le développement bactérien et les moisissures.  
 Retenue en position verticale. Descente freinée.  
 Adapté à un usage intensif en collectivité ou milieu hospitalier.  
 Assise pleine déclipable réalisée en polymère haute résistance.  
 Surface uniforme, non poreuse facilitant l'entretien et l'hygiène.  
 Bonne résistance aux produits chimiques (Bétadine® ...) et de nettoyage.  
 Traitement anti-UV.  
 Agréable et chaud au toucher.  
 Structure en tube inox 304 bactériostatique Ø 32.  
 Finition inox poli satiné UltraSatin.  
 Renfort par un pied articulé rentrant en tube inox 304 Ø 25.  
 Fixations invisibles par platine inox 304, de 4 mm d'épaisseur.  
 Livré avec vis inox pour mur béton.  
 Dimensions : 506 x 420 x 480 mm.  
 Encombrement replié : 130 x 540 mm.  
 Testé à plus de 250 kg : maximum utilisateur recommandé : 170 kg.  
 Siège mural rabattable garanti 30 ans. Marqué CE.

## AVANTAGES

-  Traitement antibactérien
-  Confort : assise large et ergonomique
-  Nettoyage aisé : assise pleine
-  Sécurité maximale : testé à plus de 250 kg

## CARACTÉRISTIQUES TECHNIQUES

**Siège de douche rabattable avec pied Grand Confort - Réf. 510430S**

Hauteur	480 mm
Profondeur	506 mm
Largeur	420 mm
Finition	Inox poli satiné UltraSatin
Normes	 
Garantie	