

Siège de douche amovible Grand Confort

Réf. 510300S

Siège de douche à accrocher






DESCRIPTION

Siège de douche amovible Grand Confort - Réf. 510300S



Siège de douche amovible à suspendre.
Siège de douche pour handicapé, personne à mobilité réduite (PMR).
Siège et dossier Grand Confort HR.
Modèle large.
Siège de douche à accrocher sur barre de maintien Ø 32 (voir réf. 5481S, 5120S et 50505S).
Traitement antibactérien de l'assise et du dossier : protection optimale contre le développement bactérien et les moisissures.
Amovible : limite le nombre de sièges dans un établissement en permettant leur installation uniquement si nécessaire. Exemple : hôtel ou hôpital recevant temporairement une personne à mobilité réduite.
Adapté à un usage intensif en collectivité ou milieu hospitalier.
Assise pleine déclipable réalisée en polymère haute résistance.
Surface uniforme, non poreuse facilitant l'entretien et l'hygiène.
Bonne résistance aux produits chimiques (Bétadine® ...) et de nettoyage.
Traitement anti-UV.
Agréable et chaud au toucher.
Structure en tube inox 304 bactériostatique Ø 32.
Structure inox poli satiné UltraSatin.
Vérins réglables garantissant une bonne horizontalité de l'assise.
Rosaces d'appui larges assurant la protection du mur.
Dimensions : 590 x 420 x 510 mm.
Testé à plus de 200 kg : maximum utilisateur recommandé : 135 kg.
Siège de douche amovible garanti 30 ans. Marqué CE.

AVANTAGES

-  Traitement antibactérien
-  Amovible : limite le nombre de sièges en ERP
-  Confort : assise large et ergonomique
-  Testé à plus de 200 kg

CARACTÉRISTIQUES TECHNIQUES

Siège de douche amovible Grand Confort - Réf. 510300S

Hauteur	510 mm
Profondeur	590 mm
Largeur	420 mm
Finition	Inox poli satiné UltraSatin
Normes	 
Garantie	