

Mitigeur de lavabo à équilibrage de pression mural

Réf. 2446EP

Mitigeur mural à bec orientable L.150, manette ajourée



DESCRIPTION

Mitigeur de lavabo à équilibrage de pression mural - Réf. 2446EP

Mitigeur de lavabo mural à équilibrage de pression SECURITHERM.

Mitigeur mural avec bec plat orientable par-dessous L.150 avec brise-jet hygiénique adapté à la pose d'un filtre terminal BIOFIL.

Sécurité antibrûlure totale : débit d'EC restreint en cas de coupure d'EF (et inversement).

Température constante quelle que soit la variation de pression et de débit dans le réseau.

Isolation thermique antibrûlure Securitouch.

Cartouche céramique Ø 40 à équilibrage de pression avec butée de température maximale prééglée.

Corps et bec à intérieur lisse et à faible contenance d'eau (limitent les niches bactériennes).

Débit régulé à 5 l/min.

Corps en laiton chromé.

Commande par manette ajourée.

Mitigeur livré avec raccords muraux excentrés STOP/CHECK M1/2" M3/4" adaptés aux contraintes des hôpitaux.

Hauteur de pose préconisée : 110-200 mm au-dessus du plan de vasque.







Mitigeur mécanique particulièrement adapté pour les établissements de santé, EHPAD, hôpitaux et cliniques.

Mitigeur adapté aux personnes à mobilité réduite (PMR).

Mitigeur garanti 30 ans.

CARACTÉRISTIQUES TECHNIQUES

Mitigeur de lavabo à équilibrage de pression mural - Réf. 2446EP

Raccordement	M1/2"
Technologie	Mitigeur SECURITHERM EP, Securitouch
Longueur de bec	150 mm
Débit	5 l/min
Butée de température	OUI
Finition	Laiton chromé
Normes	ACS    
Garantie	
Réparabilité	

AVANTAGES



EP : débit restreint d'EC en cas de coupure d'EF



Securitouch : isolation thermique antibrûlure



EP : limite les variations de pression



Hygiène : intérieur lisse limitant les bactéries

