

# Mitigeur d'évier mécanique

Réf. 2510TBEL

Mitigeur mécanique monotrou avec bec orientable H.155 L.230






## DESCRIPTION

Mitigeur d'évier mécanique - Réf. 2510TBEL





Mitigeur d'évier mécanique sur gorge.  
 Mitigeur mécanique monotrou avec bec orientable H.155 L.230 équipé d'un brise-jet hygiénique.  
 Cartouche céramique classique Ø 40 avec butée de température maximale .  
 Corps et bec à intérieur lisse.  
 Corps et bec en laiton chromé.  
 Débit limité à 9 l/min à 3 bar.  
 Commande par manette pleine.  
 Flexibles PEX F3/8".  
 Clapet antiretour et filtre sur l'alimentation en eau froide.  
 Fixation renforcée par 2 tiges Inox.  
 Mitigeur mécanique particulièrement adapté pour les établissements de santé, EHPAD, hôpitaux et cliniques.  
 Mitigeur monotrou adapté aux personnes à mobilité réduite (PMR).  
 Mitigeur garanti 30 ans.

## CARACTÉRISTIQUES TECHNIQUES

Mitigeur d'évier mécanique - Réf. 2510TBEL

|                      |   |
|----------------------|---|
| Raccordement         | F3/8"   |
| Hauteur              | 177 mm  |
| Hauteur de goutte    | 155 mm  |
| Longueur de bec      | 230 mm  |
| Débit                | 9 l/min à 3 bar   |
| Butée de température | OUI   |
| Finition             | Laiton chromé   |
| Normes               |  |
| Garantie             |  |
| Réparabilité         |  |

## AVANTAGES

-  Hygiène : intérieur lisse limitant les bactéries
-  Butée de température maximale pré réglée
-  Ergonomie : manette pleine pour préhension aisée
-  Confort : hauteur et saillie du bec optimales

