

Mitigeur de douche mécanique Securitouch

Réf. 2739BEL

Mitigeur mural monocommande, manette ajourée






DESCRIPTION

Mitigeur de douche mécanique Securitouch - Réf. 2739BEL





Mitigeur de douche mécanique mural monocommande.
 Mitigeur mural monocommande avec isolation thermique antibrûlure Securitouch.
 Cartouche céramique Ø 40 classique avec butée de température maximale préréglée.
 Corps à intérieur lisse et à faible contenance d'eau.
 Débit réglé à 9 l/min.
 Corps en laiton chromé et commande par manette ajourée.
 Sortie de douche M1/2" avec clapet antiretour intégré.
 Mitigeur avec raccords muraux excentrés STOP/CHECK M1/2" M3/4".
 Filtres et clapets antiretour.
 Mitigeur mécanique particulièrement adapté pour les établissements de santé, EHPAD, hôpitaux et cliniques.
 Mitigeur de douche adapté aux PMR.
 Mitigeur garanti 30 ans.

CARACTÉRISTIQUES TECHNIQUES

Mitigeur de douche mécanique Securitouch - Réf. 2739BEL

Raccordement	M1/2"
Technologie	Mitigeur de douche Securitouch
Profondeur	150 mm
Largeur	182 mm
Débit	9 l/min
Butée de température	OUI
Finition	Laiton chromé
Normes	
Garantie	
Réparabilité	

AVANTAGES

-  Hygiène : intérieur lisse limitant les bactéries
-  Securitouch : isolation thermique antibrûlure
-  Hygiène maximale : faible contenance d'eau
-  Ergonomie : manette ajourée pour préhension aisée

