

Mitigeur de douche mécanique Securitouch

Réf. 2739BEL

Mitigeur mural monocommande, manette ajourée






DESCRIPTION

Mitigeur de douche mécanique Securitouch - Réf. 2739BEL





Mitigeur de douche mécanique mural monocommande.
 Mitigeur mural monocommande avec isolation thermique antibrûlure Securitouch.
 Cartouche céramique Ø 40 classique avec butée de température maximale prérégulée.
 Corps à intérieur lisse et à faible contenance d'eau.
 Débit régulé à 9 l/min.
 Corps en laiton chromé et commande par manette ajourée.
 Sortie de douche M1/2" avec clapet antiretour intégré.
 Mitigeur avec raccords muraux excentrés STOP/CHECK M1/2" M3/4".
 Filtres et clapets antiretour.
 Mitigeur mécanique particulièrement adapté pour les établissements de santé, EHPAD, hôpitaux et cliniques.
 Mitigeur de douche adapté aux personnes à mobilité réduite (PMR).
 Mitigeur garanti 30 ans.

CARACTÉRISTIQUES TECHNIQUES

Mitigeur de douche mécanique Securitouch - Réf. 2739BEL

Raccordement	M1/2"
Technologie	Mitigeur de douche Securitouch
Profondeur	150 mm
Largeur	182 mm
Débit	9 l/min
Butée de température	OUI
Finition	Laiton chromé
Normes	
Garantie	
Réparabilité	

AVANTAGES

-  Hygiène : intérieur lisse limitant les bactéries
-  Securitouch : isolation thermique antibrûlure
-  Hygiène maximale : faible contenance d'eau
-  Ergonomie : manette ajourée pour préhension aisée

