

Mitigeur d'évier mécanique

Réf. 2210LBEL

Mitigeur mécanique monotrou avec bec orientable H.145 L.215







DESCRIPTION

Mitigeur d'évier mécanique - Réf. 2210LBEL



Mitigeur d'évier mécanique sur gorge.
 Mitigeur mécanique monotrou avec bec orientable H.145 L.215 équipé d'un brise-jet hygiénique.
 Cartouche céramique classique Ø 40 avec butée de température maximale.
 Corps et bec à intérieur lisse.
 Corps et bec en laiton chromé.
 Débit limité à 9 l/min à 3 bar.
 Commande par levier Hygiène L.200.
 Flexibles PEX F3/8".
 Clapet antiretour et filtre sur l'alimentation en eau froide.
 Mitigeur mécanique particulièrement adapté pour les établissements de santé, EHPAD, hôpitaux et cliniques.
 Mitigeur monotrou adapté aux personnes à mobilité réduite (PMR).
 Mitigeur monocommande conforme aux exigences de la NF Médical.
 Mitigeur garanti 30 ans.

AVANTAGES

-  Hygiène : intérieur lisse limitant les bactéries
-  Butée de température maximale prérégulée
-  Levier Hygiène pour commande sans contact manuel
-  Confort : hauteur et saillie du bec optimales

CARACTÉRISTIQUES TECHNIQUES

Mitigeur d'évier mécanique - Réf. 2210LBEL

Raccordement	F3/8"
Hauteur de goutte	145 mm
Longueur de bec	215 mm
Débit	9 l/min à 3 bar
Butée de température	OUI
Finition	Laiton chromé
Normes	
Garantie	
Réparabilité	