

# Mitigeur d'évier mécanique

Réf. 2210LBEL

Mitigeur mécanique monotrou avec bec orientable H.145 L.215






## DESCRIPTION

Mitigeur d'évier mécanique - Réf. 2210LBEL





Mitigeur d'évier mécanique sur gorge.  
 Mitigeur mécanique monotrou avec bec orientable H.145 L.215 équipé d'un brise-jet hygiénique.  
 Cartouche céramique classique Ø 40 avec butée de température maximale.  
 Corps et bec à intérieur lisse.  
 Corps et bec en laiton chromé.  
 Débit limité à 9 l/min à 3 bar.  
 Commande par levier Hygiène L.200.  
 Flexibles PEX F3/8".  
 Clapet antiretour et filtre sur l'alimentation en eau froide.  
 Mitigeur mécanique particulièrement adapté pour les établissements de santé, EHPAD, hôpitaux et cliniques.  
 Mitigeur monotrou adapté aux personnes à mobilité réduite (PMR).  
 Mitigeur monocommande conforme aux exigences de la NF Médical.  
 Mitigeur garanti 30 ans.

## CARACTÉRISTIQUES TECHNIQUES

Mitigeur d'évier mécanique - Réf. 2210LBEL

Raccordement	F3/8"
Hauteur de goutte	145 mm
Longueur de bec	215 mm
Débit	9 l/min à 3 bar
Butée de température	OUI
Finition	Laiton chromé
Normes	
Garantie	
Réparabilité	

## AVANTAGES

-  Hygiène : intérieur lisse limitant les bactéries
-  Butée de température maximale pré réglée
-  Levier Hygiène pour commande sans contact manuel
-  Confort : hauteur et saillie du bec optimales

