

## Porte-papier toilette mural double rouleaux

Réf. 1660S






### DESCRIPTION

**Porte-papier toilette mural double rouleaux - Réf. 1660S**



Porte-papier toilette mural.  
 Dérouleur de papier WC double rouleaux.  
 1 rouleau en réserve.  
 Modèle fort antivandalisme.  
 Avec serrure et clé standard DELABIE.  
 Contrôle de niveau.  
 Support papier toilette en inox 304 bactériostatique poli satiné.  
 Épaisseur inox : 1 mm.  
 Dimensions : 130 x 120 x 260 mm.  
 Garantie 30 ans.

### AVANTAGES

-  Inox 304 : limite le développement bactérien
-  Modèle fort avec serrure et fixations invisibles
-  Maintenance aisée : clé standard DELABIE

### CARACTÉRISTIQUES TECHNIQUES

**Porte-papier toilette mural double rouleaux - Réf. 1660S**

Hauteur	260 mm
Profondeur	130 mm
Largeur	120 mm
Épaisseur	1 mm
Finition	Inox 304 poli satiné
Normes	
Garantie	
Réparabilité	