

Mélangeur 2 trous sur plage - 45 l/min

Réf. G65602

Bec orientable par-dessus L.200 H.250

DESCRIPTION

Mélangeur 2 trous sur plage - 45 l/min - Réf. G65602

Mélangeur 2 trous sur plage M1/2" à entraxe variable de 100 à 240 mm.

Bec tube orientable Ø 22 H.250 L.200 avec brise-jet étoile.

Têtes à clapet hors d'eau avec croisillon.

Débit 45 l/min à 3 bar.

Bec à intérieur lisse.

Corps et bec en laiton chromé.




Fixation renforcée.

Permet une installation au plus près du dossier.

Garantie 30 ans.

CARACTÉRISTIQUES TECHNIQUES

Mélangeur 2 trous sur plage - 45 l/min - Réf. G65602

Raccordement	M1/2"
Hauteur	320 mm
Hauteur de goutte	250 mm
Longueur de bec	200 mm
Débit	45 l/min
Finition	Laiton chromé
Normes	ACS  
Garantie	
Réparabilité	



AVANTAGES



Débit 45 l/min



Corps et bec en laiton chromé



Permet une installation au plus près du dossier



Bec à intérieur lisse

