

Combiné de prélavage mural avec mélangeur

Réf. G6432

Avec robinet de puisage et bec télescopique orientable



DESCRIPTION

Combiné de prélavage mural avec mélangeur - Réf. G6432

Combiné de prélavage complet avec robinet de puisage adapté à un usage intensif en cuisines professionnelles.

Mélangeur mural F3/4" à entraxe 150 mm avec :

- Têtes à clapet avec croisillons.

- Clapets antiretour incorporés dans le mélangeur.

Robinet de puisage avec bec télescopique orientable L.200-290.

- Débit 20 l/min en sortie.

- Tête à clapet avec croisillon.

Douchette à jet réglable blanche avec débit 9 l/min en sortie (réf. 433000).

Douchette à diffuseur antitartre et embout antichoc.

Flexible armé L.0,95 m blanc qualité alimentaire.

Colonne 3/4" en laiton.





Collier mural réglable.

Ressort-guide Inox.

Garantie 30 ans.

CARACTÉRISTIQUES TECHNIQUES

Combiné de prélavage mural avec mélangeur - Réf. G6432

Raccordement	F3/4"
Hauteur	840-910 mm
Hauteur de goutte	185-325 mm
Débit	20 l/min avec robinet de puisage ; 9 l/min via la douchette
Ecartement au mur	35-162 mm
Finition	Laiton chromé
Normes	ACS  
Garantie	
Réparabilité	

AVANTAGES



Remplissage rapide : plein débit 20 l/min



Bec de remplissage télescopique et orientable



Résistance élevée : têtes à clapet hors d'eau



Raccord tournant antitorsion et blindage PVC

