

Chasse d'eau automatique TEMPOMATIC

Réf. 463150

Robinet de chasse directe WC



DESCRIPTION

Chasse d'eau automatique TEMPOMATIC - Réf. 463150

Système de chasse d'eau sans réservoir : par connexion directe à la canalisation.

Alimentation secteur avec électrovanne 1".

Transformateur 230/12 V.

Boîtier électronique IP65 indépendant.

Installation en traversée de cloison ≤ 160 mm.

Détecteur de présence infrarouge antichoc.

Déclenchement volontaire (par approche de la main à environ 4 cm du détecteur) ou automatique sans contact au départ de l'utilisateur.

Temporisation ~7 secondes réglable de 3 à 12 secondes.

Distance de détection et débit/volume réglables.

Robinet d'arrêt FF1".

Sortie antisiphonique Ø 32.

Nez de jonction Ø 32/55.

Rosace affleurante.

Tige filetée recoupable.

Débit de base : 1 l/sec à 1 bar dynamique.




Compatible avec l'eau de pluie.

Adapté aux cuvettes sans bride sans réglage de débit et aux PMR.

Garantie 30 ans.

CARACTÉRISTIQUES TECHNIQUES

Chasse d'eau automatique TEMPOMATIC - Réf. 463150

Alimentation	Secteur 230/12 V
Raccordement	1"
Technologie	Électronique
Longueur	160 mm
Normes	
Garantie	
Réparabilité	

AVANTAGES



Hygiène totale : aucun contact manuel



Absence de réservoir : pas de stagnation d'eau



Déclenchement volontaire ou automatique



Installation en traversée de cloison

