

Pommeau de douche GYM CONFORT

Réf. 711002

À grille



DESCRIPTION

Pommeau de douche GYM CONFORT - Réf. 711002

Pommeau de douche suspendu orientable.

Antitartre.

30 l/min à 3 bar sans limiteur de débit.

EXTRA F1/2", Ø 68.

Garantie 30 ans.

AVANTAGES






Jet doux et agréable



Formes fuyantes, fixations invisibles

CARACTÉRISTIQUES TECHNIQUES

Pommeau de douche GYM CONFORT - Réf. 711002

| | |
|--------------|---|
| Raccordement | 1/2" |
| Hauteur | 89 mm |
| Débit | 30 l/min |
| Normes | ACS   |
| Garantie |  |

