

Pommeau de douche TONIC JET

Réf. 712020

Antitartre

DESCRIPTION

Pommeau de douche TONIC JET - Réf. 712020

Pommeau de douche fixe antitartre apparent :

Débit 6 l/min à 3 bar.

Régulation automatique du débit.

Diffuseur antitartre et antiligature à jet orientable.

Laiton massif chromé.

Fixation avec vis de blocage invisible.





Vidage systématique après utilisation (pas de rétention d'eau ni d'impuretés).

Colonne F3/4" et collier (fixation par pattes à vis fournies).

Garantie 30 ans.

CARACTÉRISTIQUES TECHNIQUES

Pommeau de douche TONIC JET - Réf. 712020

Raccordement	3/4"
Hauteur	965 mm
Profondeur	75 mm
Débit	6 l/min
Normes	ACS   
Garantie	



AVANTAGES



Économie d'eau de 80 %



Diffuseur antitartre, aucune rétention d'eau



Jet orientable en forme de cône



Laiton massif chromé, nouvelle buse antiligature

