

Pommeau de douche TONIC JET

Réf. 712010

Antitartre



DESCRIPTION

Pommeau de douche TONIC JET - Réf. 712010





Pommeau de douche fixe antitartre pour panneau de 1 à 10 mm :
 Débit 6 l/min à 3 bar.
 Régulation automatique du débit.
 Diffuseur antitartre et antiligature à jet orientable.
 Laiton massif chromé.
 Fixation avec vis de blocage invisible.
 Vidage systématique après utilisation (pas de rétention d'eau ni d'impuretés).
 Arrivée M1/2".
 Garantie 30 ans.

CARACTÉRISTIQUES TECHNIQUES

Pommeau de douche TONIC JET - Réf. 712010

Raccordement	1/2"
Profondeur	75 mm
Débit	6 l/min
Normes	ACS WRAS CEI
Garantie	30 ANS GARANTIE

AVANTAGES

-  Économie d'eau de 80 %
-  Diffuseur antitartre, aucune rétention d'eau
-  Jet orientable en forme de cône
-  Laiton massif chromé, nouvelle buse antiligature

