

Combiné de prélavage monotrou avec mélangeur

Réf. G6632

Avec robinet de puisage et bec télescopique orientable

DESCRIPTION

Combiné de prélavage monotrou avec mélangeur - Réf. G6632

Combiné de prélavage complet avec robinet de puisage. Adapté à un usage intensif en cuisines professionnelles. Mélangeur monotrou sur gorge avec :

- Têtes à clapet avec croisillons.
- Raccords flexibles F3/8" et clapets antiretour.
- Fixation renforcée par 2 tiges filetées et contre-écrous.





Robinet de puisage avec :

- Bec télescopique orientable L.200-290 avec débit 20 l/min en sortie.
- Tête à clapet avec croisillon.

Douchette à jet réglable blanche avec débit 9 l/min en sortie (réf. 433000). Douchette antitartre et embout antichoc. Flexible armé L.0,95 m blanc qualité alimentaire. Colonne 3/4" en laiton. Collier mural réglable. Ressort-guide Inox. Garantie 30 ans.





CARACTÉRISTIQUES TECHNIQUES

Combiné de prélavage monotrou avec mélangeur - Réf. G6632

Raccordement	F3/8"
Hauteur	1075-1195 mm
Hauteur de goutte	310-550 mm
Débit	20 l/min avec robinet de puisage ; 9 l/min via la douchette
Ecartement au mur	35-162 mm
Finition	Laiton chromé
Normes	ACS  
Garantie	
Réparabilité	



AVANTAGES

-  Remplissage rapide : plein débit 20 l/min
-  Résistance élevée : têtes à clapet hors d'eau
-  Bec de remplissage télescopique et orientable
-  Raccord tournant antitorsion et blindage PVC

