

Combiné de pré lavage monotrou avec mélangeur

Réf. G6632

Avec robinet de puisage et bec télescopique orientable

DESCRIPTION

Combiné de pré lavage monotrou avec mélangeur - Réf. G6632

Combiné de pré lavage complet avec robinet de puisage. Adapté à un usage intensif en cuisines professionnelles. Mélangeur monotrou sur gorge avec :

- Têtes à clapet avec croisillons.
- Raccords flexibles F3/8" et clapets antiretour.
- Fixation renforcée par 2 tiges filetées et contre-écrous.





Robinet de puisage avec :

- Bec télescopique orientable L.200-290 avec débit 20 l/min en sortie.
- Tête à clapet avec croisillon.

Douchette à jet réglable blanche avec débit 9 l/min en sortie (réf. 433000). Douchette antitartre et embout antichoc. Flexible armé L.0,95 m blanc qualité alimentaire. Colonne 3/4" en laiton. Collier mural réglable. Ressort-guide Inox. Garantie 30 ans.

CARACTÉRISTIQUES TECHNIQUES

Combiné de pré lavage monotrou avec mélangeur - Réf. G6632

| | |
|-------------------|-----------------------------------------------------------------------------------------------------------------------------------------------------------------------------|
| Raccordement | F3/8" |
| Hauteur | 1075-1195 mm |
| Hauteur de goutte | 310-550 mm |
| Débit | 20 l/min avec robinet de puisage ; 9 l/min via la douchette |
| Ecartement au mur | 35-162 mm |
| Finition | Laiton chromé |
| Normes | ACS   |
| Garantie |  |
| Réparabilité |  |



AVANTAGES



Remplissage rapide : plein débit 20 l/min



Résistance élevée : têtes à clapet hors d'eau



Bec de remplissage télescopique et orientable



Raccord tournant antitorsion et blindage PVC

