

# Combiné de prélavage monotrou avec mitigeur

Réf. 5625

Avec robinet de puisage et bec tube orientable



## DESCRIPTION

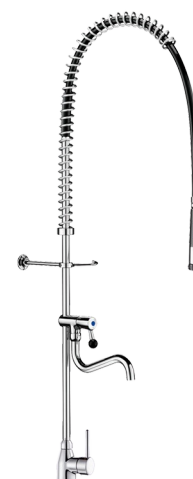
**Combiné de prélavage monotrou avec mitigeur - Réf. 5625**

Combiné de prélavage complet avec robinet de puisage.  
Mitigeur monotrou sur plage avec commande fil.  
Adapté à un usage intensif en cuisines professionnelles.  
Fournis avec raccords flexibles F3/8" et clapets antiretour.  
Robinet de puisage avec bec tube orientable L.200.  
- Plein débit 16 l/min en 1/4 de tour.  
- Tête à clapet à mécanisme renforcé avec manette ergonomique.  
Douchette à jet réglable noire avec débit 9 l/min en sortie (réf. 433010).  
Douchette antitartre et embout antichoc.  
Flexible armé L.0,95 m noir qualité alimentaire.  
Colonne 3/4" en laiton.  
Collier mural réglable.  
Ressort-guide Inox.  
Garantie 30 ans.





## CARACTÉRISTIQUES TECHNIQUES

**Combiné de prélavage monotrou avec mitigeur - Réf. 5625**

Raccordement	F3/8"
Hauteur	1105-1225 mm
Hauteur de goutte	340-580 mm
Débit	16 l/min avec robinet de puisage ; 9 l/min via la douchette
Ecartement au mur	35-162 mm
Finition	Laiton chromé
Normes	ACS  
Garantie	
Réparabilité	



## AVANTAGES

-  Raccord tournant antitorsion et blindage PVC
-  Confort : manette ergonomique, bec tube orientable
-  Remplissage rapide : plein débit en 1/4 de tour
-  Hygiène : flexible en PVC, douchette antitartre

