

Ensemble de douche avec mitigeur mécanique

Réf. 2739HYG

Kit de douche avec mitigeur mural monocommande



DESCRIPTION

Ensemble de douche avec mitigeur mécanique - Réf. 2739HYG

Ensemble de douche avec mitigeur mécanique mural monocommande.
Kit de douche avec dispositif autovidable :

- Mitigeur mural monocommande avec isolation thermique antibrûlure Securitouch.

Cartouche céramique Ø 40 classique avec butée de température maximale pré-réglée.

Corps à intérieur lisse et à faible contenance d'eau.

Débit réglé à 9 l/min.

Corps en laiton chromé et commande par manette ajourée.




Sortie de douche M1/2" avec clapet antiretour intégré.

Mitigeur avec raccords muraux excentrés STOP/CHECK M1/2" M3/4".

- Pommeau de douche (réf. 813) avec flexible (réf. 836T3) et support de douchette mural inclinable chromé (réf. 845).
 - Raccord antistagnation FM1/2" à poser entre la sortie basse et le flexible de douche, pour vidange automatique du flexible et de la douchette (réf. 880).
- Mitigeur particulièrement adapté pour les établissements de santé, EHPAD, hôpitaux et cliniques.
Mitigeur adapté aux personnes à mobilité réduite (PMR).
Mitigeur de douche garanti 30 ans.

CARACTÉRISTIQUES TECHNIQUES

Ensemble de douche avec mitigeur mécanique - Réf. 2739HYG

Raccordement	M1/2"
Technologie	Mitigeur de douche Securitouch
Profondeur	188 mm
Largeur	182 mm
Débit	9 l/min
Butée de température	OUI
Finition	Laiton chromé
Normes	ACS 
Garantie	
Réparabilité	

AVANTAGES



Hygiène : intérieur lisse limitant les bactéries



Securitouch : isolation thermique antibrûlure



Hygiène maximale : faible contenance d'eau



Ergonomie : manette ajourée pour préhension aisée

