

Mitigeur de douche mécanique

Réf. 2539S

Mitigeur mural monocommande, manette ajourée



DESCRIPTION

Mitigeur de douche mécanique - Réf. 2539S

Mitigeur de douche mécanique mural monocommande.
 Cartouche céramique Ø 40 classique avec butée de température maximale pré-réglée.
 Débit réglé à 9 l/min.
 Corps en laiton chromé et commande par manette ajourée.
 Sortie de douche M1/2" avec clapet antiretour intégré.
 Mitigeur avec raccords muraux excentrés standards M1/2" M3/4".
 Mitigeur mécanique particulièrement adapté pour les établissements de santé, EHPAD, hôpitaux et cliniques.
 Mitigeur de douche adapté aux personnes à mobilité réduite (PMR).
 Mitigeur conforme aux exigences de la norme NF Médical.
 Mitigeur garanti 30 ans.

AVANTAGES



Butée de température maximale pré-réglée






Ergonomie : manette ajourée pour préhension aisée



Économie d'eau : débit réglé à 9 l/min

CARACTÉRISTIQUES TECHNIQUES

Mitigeur de douche mécanique - Réf. 2539S

Raccordement	M1/2"
Largeur	175 mm
Débit	9 l/min
Butée de température	OUI
Finition	Laiton chromé
Normes	ACS  
Garantie	
Réparabilité	