

Siège de douche rabattable

Grand Confort

Réf. 510420

Siège mural rabattable







DESCRIPTION

Siège de douche rabattable Grand Confort - Réf. 510420



Siège de douche rabattable Grand Confort HR.
 Siège mural rabattable à fixer.
 Siège de douche pour handicapé, personne à mobilité réduite (PMR).
 Modèle large.
 Traitement antibactérien de l'assise : protection optimale contre le développement bactérien et les moisissures.
 Retenue en position verticale. Descente freinée.
 Adapté à un usage intensif en collectivité ou milieu hospitalier.
 Assise pleine déclipable réalisée en polymère haute résistance.
 Surface uniforme, non poreuse facilitant l'entretien et l'hygiène.
 Bonne résistance aux produits chimiques (Bétadine® ...) et de nettoyage.
 Traitement anti-UV.
 Agréable et chaud au toucher.
 Structure en tube inox 304 bactériostatique Ø 32.
 Finition inox poli brillant UltraPolish.
 Fixations invisibles par platine inox 304, de 4 mm d'épaisseur.
 Livré avec vis inox pour mur béton.
 Dimensions : 506 x 420 x 138 mm.
 Encombrement replié : 95 x 540 mm.
 Testé à plus de 200 kg : maximum utilisateur recommandé : 135 kg.
 Siège mural rabattable garanti 30 ans. Marqué CE.

AVANTAGES

-  Traitement antibactérien
-  Confort : assise large et ergonomique
-  Nettoyage aisé : assise pleine
-  Sécurité maximale : testé à plus de 200 kg

CARACTÉRISTIQUES TECHNIQUES

Siège de douche rabattable Grand Confort - Réf. 510420

Hauteur	138 mm
Profondeur	506 mm
Largeur	420 mm
Finition	Inox poli brillant UltraPolish
Normes	 
Garantie	