

## Barre de douche d'angle avec remontée verticale Inox satiné

Réf. 5481GS

Inox poli satiné UltraSatin, modèle à gauche

### DESCRIPTION

**Barre de douche d'angle avec remontée verticale Inox satiné - Réf. 5481GS**

Barre de maintien d'angle 2 murs avec remontée verticale Ø 32, pour personne à mobilité réduite (PMR).

Modèle à gauche.

Peut recevoir un siège de douche à accrocher (à commander séparément).

Utilisation comme barre d'appui et de maintien debout. Aide et sécurise l'entrée et le déplacement dans la douche.

Fait fonction de barre de douche d'angle en ajoutant un support de douchette et/ou un porte-savon.

Dimensions : 1 150 x 750 x 750 mm.

Tube Inox 304 bactériostatique.

Finition Inox poli satiné UltraSatin, surface sans porosité et homogène facilitant l'entretien et l'hygiène.

Assemblage de la platine au tube par un cordon de soudure sécurité invisible (procédé exclusif "ArN-Securit").

Ecartement entre la barre et le mur de 40 mm : encombrement minimum interdisant le passage de l'avant-bras afin d'éviter les risques de fractures lors d'une chute.

Fixations invisibles par platine 3 trous, Ø 72.

Platines et caches en Inox 304.




Livrée avec vis Inox pour mur béton.

Testée à plus de 200 kg. Maximum utilisateur recommandé : 135 kg.

Barre garantie 30 ans. Marquage CE.

### CARACTÉRISTIQUES TECHNIQUES

**Barre de douche d'angle avec remontée verticale Inox satiné - Réf. 5481GS**

|                   |   |
|-------------------|---|
| Hauteur           | 1 150 mm  |
| Longueur          | 750 mm  |
| Largeur           | 750 mm  |
| Diamètre          | Ø 32  |
| Ecartement au mur | 40 mm   |
| Finition          | Inox 304 poli satiné UltraSatin   |
| Normes            |   |
| Garantie          |    |



### AVANTAGES



Inox 304 : limite le développement bactérien



Testée à plus de 200 kg



Ecartement au mur de 40 mm : encombrement minimum



UltraSatin : surface lisse facile à nettoyer

