

Barre de douche d'angle et d'équerre Inox satiné

Réf. 5100GS

Inox poli satiné UltraSatin, modèle à gauche

DESCRIPTION

Barre de douche d'angle et d'équerre Inox satiné - Réf. 5100GS

Barre de maintien d'angle et d'équerre 2 murs avec remontée verticale Ø 32, pour PMR. Modèle à gauche.

Utilisation comme barre d'appui et de maintien debout.

Aide et sécurise l'entrée et le déplacement dans la douche.

Fait fonction de barre de douche d'angle en ajoutant un support de douchette et/ou un porte-savon.

Dimensions : 1 265 x 560 x 660 mm.

Tube Inox 304 bactériostatique.

Finition Inox poli satiné UltraSatin, surface sans porosité et homogène facilitant l'entretien et l'hygiène.

Assemblage de la platine au tube par un cordon de soudure sécurité invisible (procédé exclusif "ArN-Securit").

Ecartement entre la barre et le mur de 40 mm : encombrement minimum interdisant le passage de l'avant-bras afin d'éviter les risques de fractures lors d'une chute.

Fixations invisibles par platine 3 trous, Inox 304, Ø 72.

Platines et caches en Inox 304.



Livrée avec vis Inox pour mur béton.


Testée à plus de 200 kg. Maximum utilisateur recommandé : 135 kg.

Barre garantie 30 ans. Marquage CE.

CARACTÉRISTIQUES TECHNIQUES

Barre de douche d'angle et d'équerre Inox satiné - Réf. 5100GS

Hauteur	1 265 mm
Longueur	660 mm
Largeur	560 mm
Diamètre	Ø 32
Ecartement au mur	40 mm
Finition	Inox 304 poli satiné UltraSatin
Normes	
Garantie	



AVANTAGES



Inox 304 : limite le développement bactérien



Testée à plus de 200 kg



Ecartement au mur de 40 mm : encombrement minimum



UltraSatin : surface lisse facile à nettoyer

