

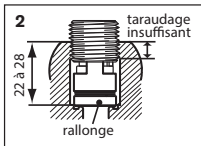
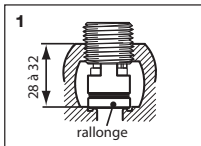
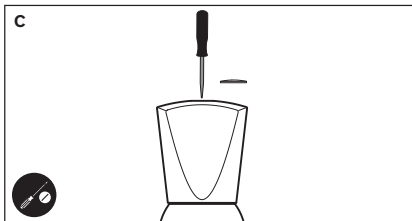
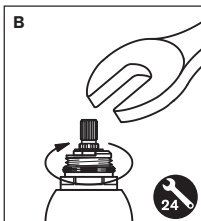
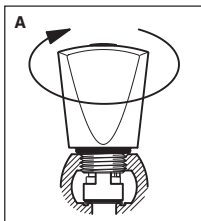
DELABIE

TÊTE CERAM

NT FR360

Indice B

Tête universelle à disques céramique 1/2" tour.



CONSEILS DE MONTAGE

- Avant montage de la TETECERAM, vérifier l'**état** et la profondeur du siège.
- Visser la TETECERAM à l'aide du croisillon jusqu'au contact avec le siège : minimum 3 filets en prise.
- Serrer modérément afin d'assurer l'étanchéité sur le siège (**fig. A**).
- Retirer le croisillon.
- Visser l'écrou puis le bloquer avec une clé de 24 (**fig. B**).
- Positionner le croisillon. Bloquer la vis. Mettre la pastille rouge ou bleue (**fig. C**).

Cas d'emploi de la rallonge :

- (**fig. 1**) siège profondeur 28 à 32 mm.
- (**fig. 2**) siège profondeur 22 à 28 mm.
Si la profondeur du taraudage est insuffisante, la tête n'atteint pas le siège (corps du robinet non chambré).

Service Après-Vente :

Tél. : + 33 (0)3 22 60 22 74 - **e-mail :** sav@delabie.fr

Notice disponible sur : www.delabie.fr