

# Mitigeur de douche mécanique encastrable

Réf. 2541

Mitigeur mécanique dans boîtier étanche, kit 2/2

Prix public indicatif HT France 2024 : 218,97 €






## DESCRIPTION

Mitigeur de douche mécanique encastrable - Réf. 2541

Mitigeur de douche mécanique encastrable, kit 2/2.  
 Mitigeur monocommande avec cartouche céramique classique Ø 40.  
 Butée de température maximale pré réglée.  
 Possibilité de réaliser aisément un choc thermique sans démontage de la manette ni coupure de l'alimentation en eau froide.  
 Débit régulé à 9 l/min (mitigeur seul), 6 l/min à 3 bar avec pommeau de douche.  
 Commande par manette pleine.  
 À compléter avec pommeau de douche.  
 Plaque Inox poli brillant 166 x 166 mm.  
 Mitigeur mécanique particulièrement adapté pour les établissements de santé, EHPAD, hôpitaux et cliniques.  
 Mitigeur de douche adapté aux personnes à mobilité réduite (PMR).  
 Mitigeur conforme aux exigences de la norme NF Médical.  
 Mitigeur garanti 30 ans.  
 À commander avec le boîtier d'encastrement étanche réf. 254BOX.

## AVANTAGES

-  Fonction choc thermique sans démontage du levier
-  Ergonomie : manette pleine pour préhension aisée
-  Sécurité : butée de température maximale

## CARACTÉRISTIQUES TECHNIQUES

Mitigeur de douche mécanique encastrable - Réf. 2541

Alimentation	1/2"
Longueur	166 mm
Largeur	166 mm
Débit	Débit régulé à 9 l/min (mitigeur seul), 6 l/min à 3 bar avec pommeau de douche
Butée de température	OUI
Finition	Laiton chromé
Normes	ACS WRAS
Garantie	30 ANS GARANTIE
Réparabilité	50 ANS RÉPARABILITÉ

