

Mitigeur de douche mécanique encastrable

Réf. 2541

Mitigeur mécanique dans boîtier étanche, kit 2/2

Prix public indicatif HT France 2025 : 225,54 €






DESCRIPTION

Mitigeur de douche mécanique encastrable - Réf. 2541




Mitigeur de douche mécanique encastrable, kit 2/2.
 Mitigeur monocommande avec cartouche céramique classique Ø 40.
 Butée de température maximale pré réglée.
 Possibilité de réaliser aisément un choc thermique sans démontage de la manette ni coupure de l'alimentation en eau froide.
 Débit régulé à 9 l/min (mitigeur seul), 6 l/min à 3 bar avec pommeau de douche.
 Commande par manette pleine.
 À compléter avec pommeau de douche.
 Plaque Inox poli brillant 166 x 166 mm.
 Mitigeur mécanique particulièrement adapté pour les établissements de santé, EHPAD, hôpitaux et cliniques.
 Mitigeur de douche adapté aux personnes à mobilité réduite (PMR).
 Mitigeur conforme aux exigences de la norme NF Médical.
 Mitigeur garanti 30 ans.
 À commander avec le boîtier d'encastrement étanche réf. 254BOX.

AVANTAGES

-  Fonction choc thermique sans démontage du levier
-  Ergonomie : manette pleine pour préhension aisée
-  Sécurité : butée de température maximale

CARACTÉRISTIQUES TECHNIQUES

Mitigeur de douche mécanique encastrable - Réf. 2541

Alimentation	1/2"
Longueur	166 mm
Largeur	166 mm
Débit	Débit régulé à 9 l/min (mitigeur seul), 6 l/min à 3 bar avec pommeau de douche
Butée de température	OUI
Finition	Laiton chromé
Normes	ACS  
Garantie	
Réparabilité	