

# Colonne de douche bicommande SECURITHERM

Réf. 792390

Thermostatique mécanique bicommande

Prix public indicatif HT France 2025 : 905,50 €




## DESCRIPTION

Colonne de douche bicommande SECURITHERM - Réf. 792390

Colonne de douche bicommande et thermostatique :  
 Colonne en aluminium anodisé pour installation murale en applique.  
 Alimentation haute par robinets d'arrêt droits M1/2".  
 Mitigeur de douche thermostatique SECURITHERM.  
 Température réglable : eau froide jusqu'à 38°C ; 1ère butée de température à 38°C, 2nde butée à 41°C.  
 Sécurité antibrûlure : fermeture automatique en cas de coupure d'eau froide.  
 Fonction anti "douche froide" : fermeture automatique en cas de coupure d'eau chaude.  
 Possibilité de choc thermique.  
 Pommeau de douche ROUND chromé, inviolable et antitartre avec régulation automatique de débit à 6 l/min à 3 bar.  
 Pommeau de douche avec flexible déclipable par raccord rapide STOP.  
 2 robinets d'ouverture non temporisés 1/4 de tour pour commande du pommeau de douche fixe et du pommeau de douche avec flexible (support mural fourni).  
 Fixations cachées.  
 Filtres et clapets antiretour.  
 Colonne de douche adaptée aux PMR.  
 Garantie 30 ans.





## CARACTÉRISTIQUES TECHNIQUES

Colonne de douche bicommande SECURITHERM - Réf. 792390

Raccordement	M1/2"
Technologie	Non-temporisée
Hauteur	1050 mm
Profondeur	65 mm
Largeur	210 mm
Débit	6 l/min
Butée de temperature	Thermostatique
Finition	Aluminium
Normes	ACS  
Garantie	



## AVANTAGES

-  Régulation thermostatique de la température
-  Arrêt immédiat en cas de coupure d'eau froide
-  Pommeau de douche fixe ou à flexible
-  Gaine en aluminium, robinetteries en laiton

