

# Mitigeur de douche encastrable mécanique

Réf. 2443

Mitigeur mécanique mural encastré

Prix public indicatif HT France 2025 : 110,00 €



## DESCRIPTION

Mitigeur de douche encastrable mécanique - Réf. 2443

Mitigeur de douche mécanique mural encastré avec rosace coulissante Ø 116. Cartouche céramique Ø 40 avec butée de température maximale pré réglée. Commande par manette pleine.

Corps en laiton chromé.

A compléter avec sortie murale (réf. 868121) ou pomme de douche TONIC JET (réf. 712000) ou ROUND (réf. 709000).

Cette robinetterie n'étant pas équipée d'un boîtier d'encastrement étanche, l'installateur devra prévoir l'étanchéité de la niche d'encastrement ainsi que l'évacuation des éventuels fuites et condensats.

## AVANTAGES



Corps en laiton chromé






Butée de température maximale pré réglée



Manette pleine pour préhension aisée

## CARACTÉRISTIQUES TECHNIQUES

Mitigeur de douche encastrable mécanique - Réf. 2443

Raccordement	1/2"
Profondeur	48-78 mm
Finition	Laiton chromé
Normes	ACS  
Garantie	
Réparabilité	