

Mitigeur de douche mécanique

Réf. 2239

Mitigeur mural monocommande, manette ajourée

Prix public indicatif HT France 2025 : 157,46 €



DESCRIPTION

Mitigeur de douche mécanique - Réf. 2239

Mitigeur de douche mécanique mural monocommande. Cartouche céramique Ø 40 classique avec butée de température maximale pré-réglée.

Débit réglé à 9 l/min.

Corps en laiton chromé et commande par manette ajourée.

Sortie de douche M1/2" avec clapet antiretour intégré.

Mitigeur avec raccords muraux excentrés STOP/CHECK M1/2" M3/4".

Mitigeur mécanique particulièrement adapté pour les établissements de santé, EHPAD, hôpitaux et cliniques.

Mitigeur de douche adapté aux personnes à mobilité réduite (PMR).

Mitigeur conforme aux exigences de la norme NF Médical.

Mitigeur garanti 30 ans.

AVANTAGES



Butée de température maximale pré-réglée








Ergonomie : manette ajourée pour préhension aisée



Économie d'eau : débit réglé à 9 l/min

CARACTÉRISTIQUES TECHNIQUES

Mitigeur de douche mécanique - Réf. 2239

Raccordement	M1/2"
Largeur	175 mm
Débit	9 l/min
Butée de temperature	OUI
Finition	Laiton chromé
Normes	ACS    
Garantie	
Réparabilité	